

第三章 儀式活動過程

正月 13 日時就會開始事前的準備，譬如說：採集製作加崙崙材料，採蒲姜、準備 Mai、番酒、36 顆仙卵與蒲姜水；而到了正月 14 日就會開始利用採集來的蒲姜製作花冠，好在隔天時讓大家戴上；到了正月 15 日 下午約 3, 4 點準備妥後，利用廣播告知村民，乩童於先帝廟前主持儀式仙姑祖降乩，點香祭拜後前往先帝廟前廣場舉行 ma-olau (馬哦嘮)，之後再走回去仙姑廟再舉行一次 ma-olau(馬哦嘮)，祭祀完畢之後大家會為在仙姑廟前廣場用手抓食物享用食物(仙卵)，再將金紙及花冠燒掉，以上就是整個加匏朗祭祀的簡單儀式。

第一節 儀式流程與範圍

一、夜祭儀式

1. 採花

(1)正月十三日前往花園(現為私人土地)採加崙崙(樟樹樹枝)與叮咚毛(海星沙)製作花環；到近山的武潭一帶去採蒲姜。

(2)準備：番酒¹⁷、36 顆仙卵¹⁸ 與蒲姜水。

(3)正月十四日村民分工將採集的樟樹樹枝及叮咚毛製成花冠，以便祭典時戴在頭上。

(4)採花的路線圖：

A.先在仙姑祖廟集合，至武潭龍王水府採加崙崙(樟樹樹枝)，全程約 2.2 公里，參見圖 1.3.1。

B.再從武潭龍王水府經武潭村、西方道堂至一山腳下，採集叮咚毛(海星沙)，全程約 2.45 公里，參見圖 1.3.2。

¹⁷番酒是酒釀的酒，或者向鄰近的原住民購買小米酒。早期番酒是用甕內裝糯米與水加上白殼（到鄰近原住民地區買，發酵用）每家每戶都做，且必須用棉被蓋住才會發（酵），喝起來為淡淡的酒水味道。

¹⁸仙卵用糯米蒸熟後混入糖再揉捏而成。目前由大仙女乩潘金姐製作。

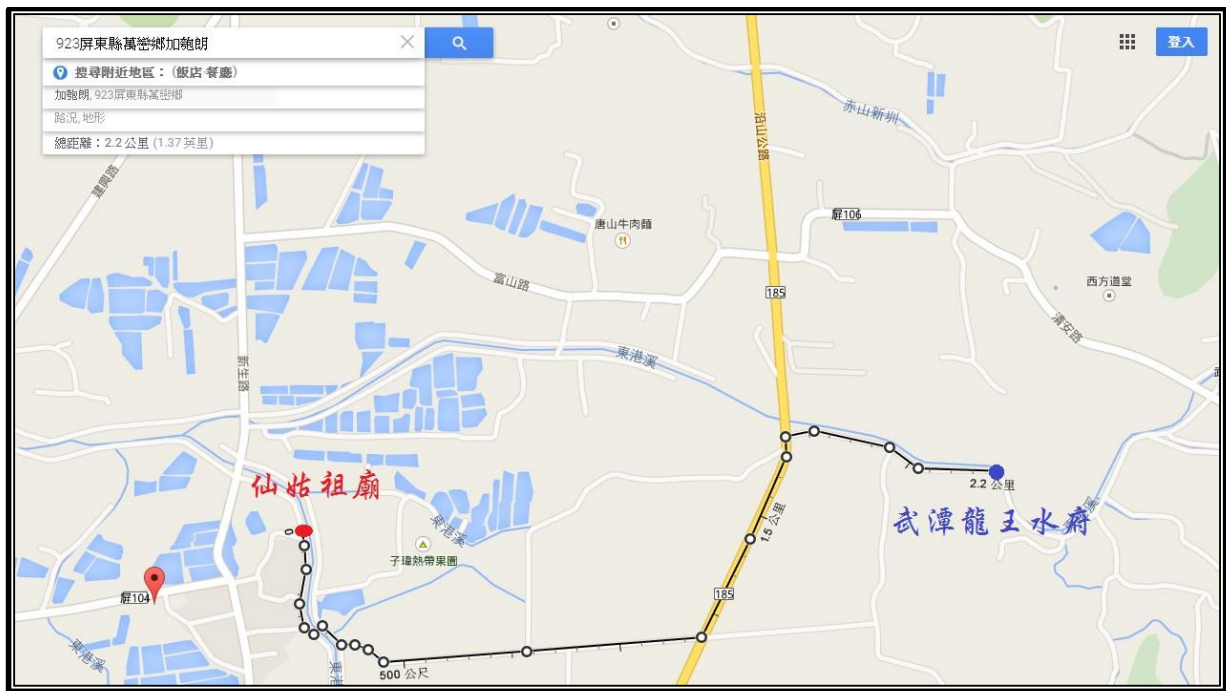


圖 1.3.1：從仙姑祖廟至武潭龍王水府

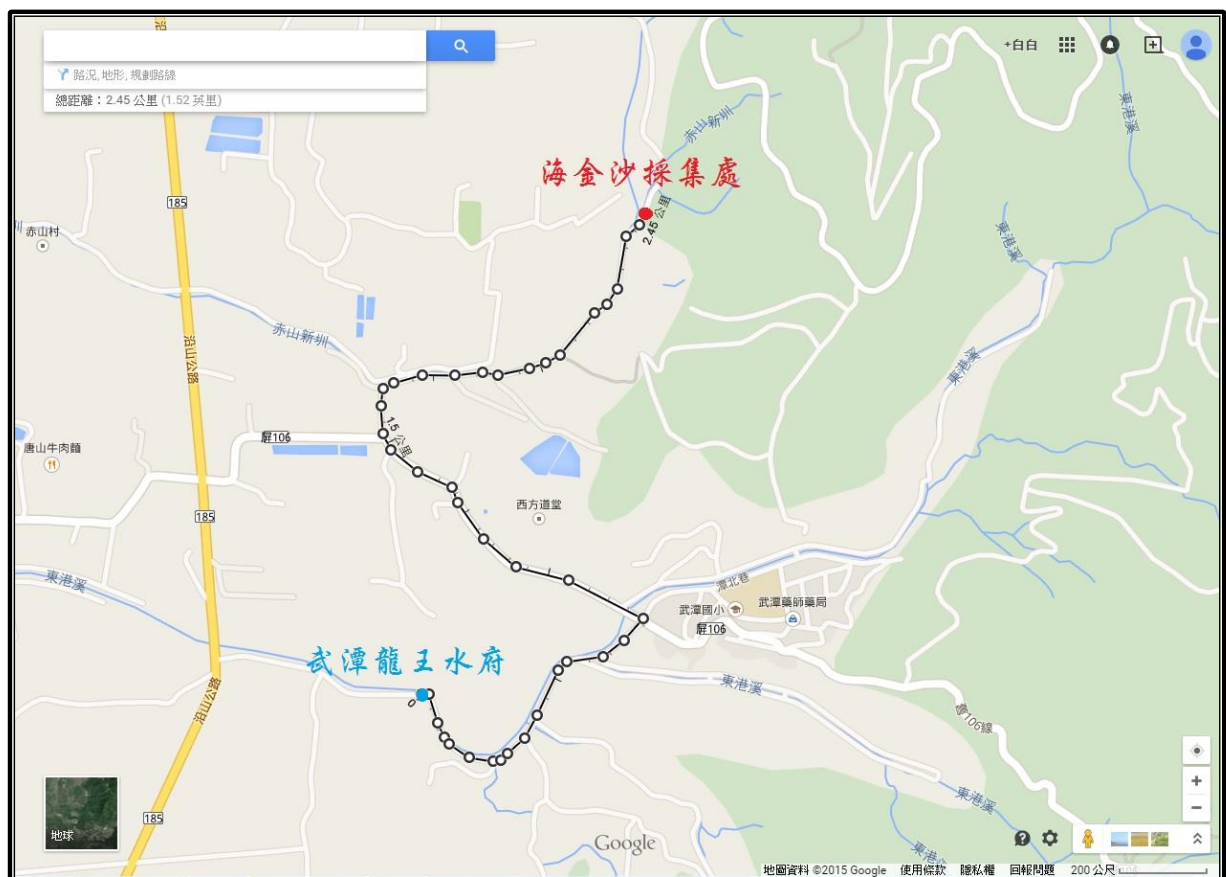


圖 1.3.2：從武潭龍王水府至海金沙採集處

2. 拜拜

- (1)在儀式開始前信眾們會自行拿牲禮果物到先帝廟中祭拜；而村廟委員會也會負責籌備祭品，這些祭品無異於其他本地的神明祭典，但多了兩樣東西：仙卵和 Mia(於過年時先做好)；另外，還要將準備好的蒲姜水用以進行儀式。
- (2)仙姑祖聖誕當天下午，儀式開始時由乩童主持，先帝廟的管理委員們會有幾個人做為代表（當地人稱為「主事的」）負責籌備安排工作及流程。
- (3)仙姑祖降乩後會交待「主事的」一些注意事項(例如：注意哪些方位可能會有危險)，然後帶領眾人行點香敬拜之禮；有時沒有起乩只行點香敬拜，但之後會走去先帝廟前舉行 ma-olau（馬哦嘮）。

3. 趟戲

- (1)ma-olau（馬哦嘮）開始時首先於先帝廟前廣場舉行，乩童和捧著木製雙槽酒杯的兩仙女以及頭戴加崙崙（ga-run-run）的信眾會在此時手牽手圍成一圈，圓圈中心的地上會擺好蒲姜水和番酒，仙姑祖乩會走向中央，然後將嘔取出部分，放入蒲姜水中，再由作為『伽儼頭王』的頭人，以奇麟來為大家舀酒水喝。
- (2)之後仙姑祖乩返回圈中開始唱出曲調，也就是先唱出「曲頭」其曲頭為「朋友啊！大家來！a-yi-hey-her -」，其他圍成圈的信眾自會在仙姑祖乩童發聲後接唱，依此音調但是隨意創作歌詞來接唱。眾人會唱出想念仙姑祖的歌詞以及情緒，但一定是一唱一和，並非齊聲唱，且表情肅穆哀傷。
- (3)先帝廟前舉行完 ma-olau（馬哦嘮）後，大家會轉移陣地再走回仙姑廟前再重覆一次 ma-olau（馬哦嘮），結束 ma-olau 之後大家會圍坐在仙姑祖祠前的廣場上，同樣置地的巨大「rya-o」，或「級仔」或「桶盤」


上，則是擺放了加匏朗人準備的豐富菜餚，用以宴請所有來參加的親朋好友，大家坐在置地的竹管上休息，並用手抓取食物享用。

(4)之後仙姑祖會回到祠內交付一些村中及儀式需注意的事項，若仙女們已近十六歲，則會於此時另選。

4. 送花

(1)馬哦嘮（ma-olau）儀式結束前，一定會舉行「送花」的儀式。有人認為早期是把加崙崙丟到流經本村的佳平溪支流中；有人說是把加崙崙丟到仙姑祖花園（現為一私人田園）中的一顆榕樹下；但在若根據現在作為仙姑祖偃乩的陳奶乩主在祭典中對眾人的指令，送花就是指燒去加崙崙及三大堆金紙（九金與壽金）的儀式，以此來結束馬哦嘮（ma-olau）。但是通常舉行的地點在仙姑祖廟前。

二、2012 年夜祭儀式分項說明

| 時地 | 參與人員 | 活動內容 | 照片 |
|-------|------|--------------------------------------|--|
| 早上，花園 | 村民 | 乘坐牛車至武潭採加崙崙樟樹葉與叮咚毛編而成的頭環，儀式進行當中戴於頭上。 |  |